

# Savvy Learning: Handleiding scholieren

Stap 1

# Download de Savvy app



Stap 2


# Maak een account

NIEUW ACCOUNT MAKEN

Stap 3

# Vul de schoolcode in

pssst docent! Je kan  
de schoolcode vinden  
op [getsavvy.nl](https://getsavvy.nl)



Step 4

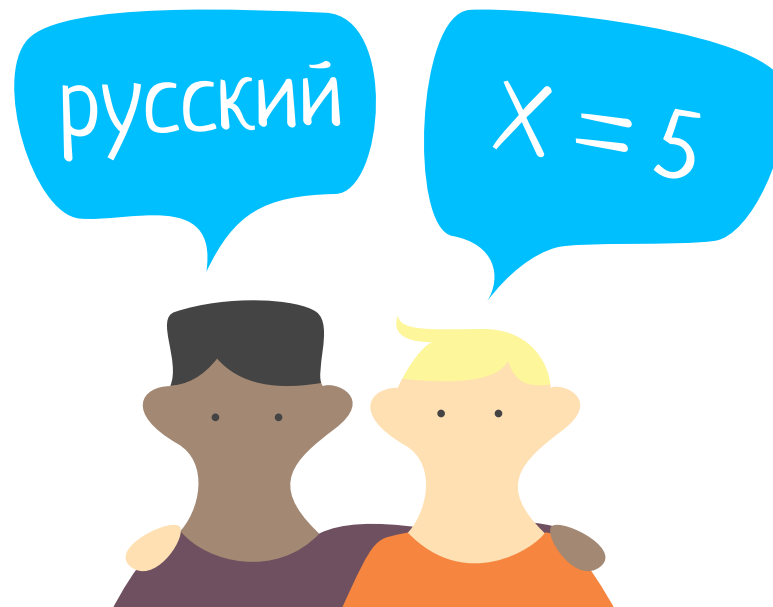
# Vul je talenten in



Stap 5

# Stel een vraag

Als je de eerste klas bent die zich aanmeld kan het zo zijn dat de app niemand kan vinden om antwoord te geven op je vraag.




# Savvy (pro)feitjes



(pro)feitje:

Gebruik Savvy voor hulp bij je huiswerk.

# Savvy (pro)feitjes




(pro)feitje:

Als bovenbouwleerling kan je geld verdienen  
door bijles te geven via Savvy.



# Savvy (pro)feitjes



(pro)feitje:

Gebruik Savvy om toetsweken voor te bereiden. Je haalt zeker betere cijfers!


# Savvy (pro)feitjes



(pro)feitje:

Je kan Savvy gebruiken om je zelfstandige  
werkuren te vullen.

# Savvy (pro)feitjes



(pro)feitje:

Je kan Savvy gebruiken om je talenten en verbeterpunten te ontwikkelen.

# Veel leerplezier!

Je mag de app zo vaak gebruiken als je wilt!

